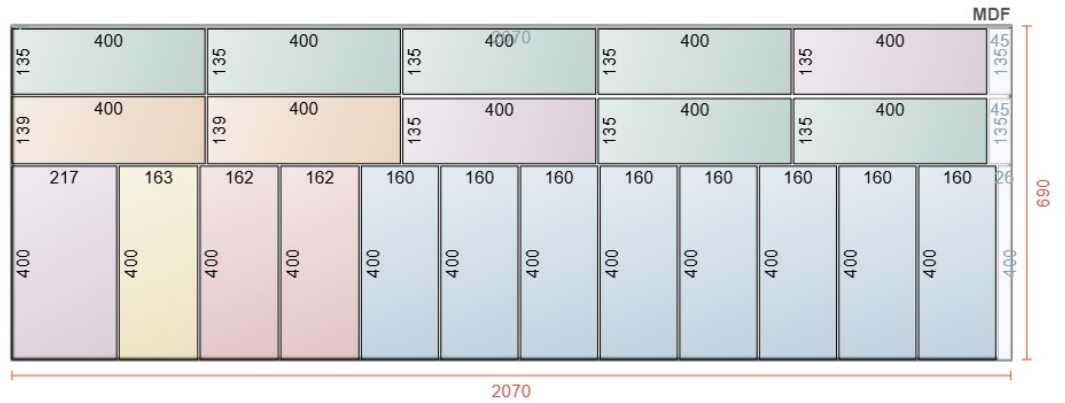


Verwendete Bestandsblätter	4
Gesamtnutzfläche	5204000 91%
Gesamtabfallfläche	509200 9%
Totale Schnitte	69
Gesamtschnittlänge	40436
Schnittbreite	5

Kacheln	400×135 x6 \ 400×139 x2 \ 400×135 x2 \ 400×160 x8 \ 400×162 x2 \
	400×163 x2 \ 400×217 x2 \ 400×222 x2 \ 400×227 x4 \ 400×262 x2 \
	400×264 x2 \ 400×298 x2 \ 400×313 x2 \ 400×325 x2 \ 400×335 x2 \
	400×345 x6 \ 400×360 x2 \ 400×388 x4
Bestand	690×2070 x4

Bestandsblatt	690×2070
Material	MDF
Genutzte Fläche	1336800 94%
Verschwendete Fläche	91500 6%
Schnitte	26
Schnittlänge	13628
Kacheln	22
Verschwendete Kacheln	4

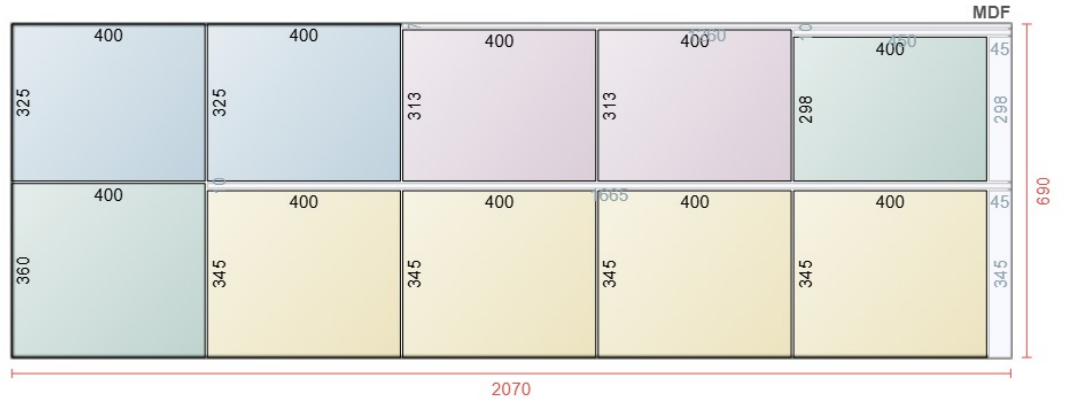
Kachel	Stückzahl
135×400	6
139×400	2
135×400	2
400×160	8
400×162	2
400×163	1
400×217	1



#	Kachel	SchnittResult
1	690×2070	y=400 \ - \ -
2	400×2070	x=217 400×217 \ -
3	400×1848	x=163 400×163 \ -
4	400×1680	x=162 400×162 \ -
5	400×1513	x=162 400×162 \ -
6	400×1346	x=160 400×160 \ -
7	400×1181	x=160 400×160 \ -
8	400×1016	x=160 400×160 \ -
9	400×851	x=160 400×160 \ -
10	400×686	x=160 400×160 \ -
11	400×521	x=160 400×160 \ -
12	400×356	x=160 400×160 \ -
13	400×191	x=160 400×160 \ surplus
14	285×2070	y=139 \ - \ -
15	139×2070	x=400 139×400 \ -
16	139×1665	x=400 139×400 \ -
17	141×2070	y=135 \ - \ surplus
18	135×2070	x=400 135×400 \ -
19	135×1665	x=400 135×400 \ -
20	135×1260	x=400 135×400 \ -
21	135×855	x=400 135×400 \ -
22	135×450	x=400 135×400 \ surplus
23	139×1260	y=135 \ - \ -
24	135×1260	x=400 135×400 \ -
25	135×855	x=400 135×400 \ -
26	135×450	x=400 135×400 \ surplus

Bestandsblatt	690×2070
Material	MDF
Genutzte Fläche	1325600 93%
Verschwendete Fläche	102700 7%
Schnitte	14
Schnittlänge	8759
Kacheln	10
Verschwendete Kacheln	5

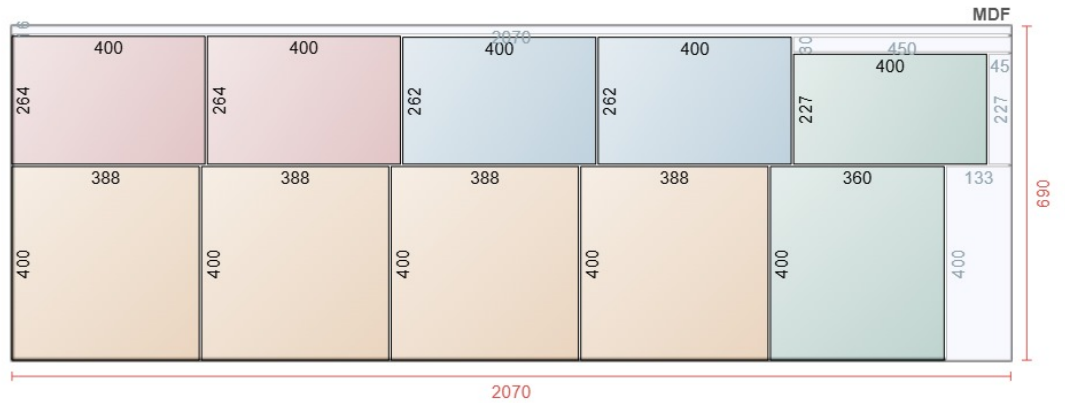
Kachel	Stückzahl
298×400	1
313×400	2
325×400	2
345×400	4
360×400	1



#	Kachel	SchnittResult
1	690×2070	y=360 - \ -
2	360×2070	x=400 360×400 \ -
3	360×1665	y=345 - \ surplus
4	345×1665	x=400 345×400 \ -
5	345×1260	x=400 345×400 \ -
6	345×855	x=400 345×400 \ -
7	345×450	x=400 345×400 \ surplus
8	325×2070	x=400 325×400 \ -
9	325×1665	x=400 325×400 \ -
10	325×1260	y=313 - \ surplus
11	313×1260	x=400 313×400 \ -
12	313×855	x=400 313×400 \ -
13	313×450	y=298 - \ surplus
14	298×450	x=400 298×400 \ surplus

Bestandsblatt	690×2070
Material	MDF
Genutzte Fläche	1276400 89%
Verschwendete Fläche	151900 11%
Schnitte	14
Schnittlänge	9129
Kacheln	10
Verschwendete Kacheln	4

Kachel	Stückzahl
262×400	2
264×400	2
400×360	1
400×388	4
227×400	1



#	Kachel	SchnittResult
1	690×2070	y=400 - \ -
2	400×2070	x=388 400×388 \ -
3	400×1677	x=388 400×388 \ -
4	400×1284	x=388 400×388 \ -
5	400×891	x=388 400×388 \ -
6	400×498	x=360 400×360 \ surplus
7	285×2070	y=264 - \ surplus
8	264×2070	x=400 264×400 \ -
9	264×1665	x=400 264×400 \ -
10	264×1260	y=262 - \ -
11	262×1260	x=400 262×400 \ -
12	262×855	x=400 262×400 \ -
13	262×450	y=227 - \ surplus
14	227×450	x=400 227×400 \ surplus

Bestandsblatt	690×2070
Material	MDF
Genutzte Fläche	1265200 89%
Verschwendete Fläche	163100 11%
Schnitte	15
Schnittlänge	8920
Kacheln	12
Verschwendete Kacheln	2

Kachel	Stückzahl
400×298	1
400×163	1
400×335	2
400×345	2
400×217	1
222×400	2
227×400	3

#	Kachel	SchnittResult
1	690×2070	y=400 - \ -
2	400×2070	x=345 400×34\ \ -
3	400×1720	x=345 400×34\ \ -
4	400×1370	x=335 400×33\ \ -
5	400×1030	x=335 400×33\ \ -
6	400×690	x=298 400×29\ \ -
7	285×2070	y=227 - \ surplus
8	227×2070	x=400 227×40\ \ -
9	227×1665	x=400 227×40\ \ -
10	227×1260	x=400 227×40\ \ -
11	227×855	y=222 - \ -
12	222×855	x=400 222×40\ \ -
13	222×450	x=400 222×40\ \ surplus
14	400×387	x=217 400×21\ \ -
15	400×165	x=163 400×16\ \ -

